

曼威奇「数智」壁挂炉

符合国家一级能效标准 节能省气30%左右

*本产品由CPIC太平洋保险承保



天王星系列



板式换热



操作简易



1级
能效





全预混



安全稳定



1:5
宽幅比



全预混冷凝式壁挂炉

- ◎ 玻璃面板触控，高端设计
- ◎ 高端零部件配置，品质保证
- ◎ 全预混冷凝技术，热效率106%
- ◎ 人性化定时，一键模式设定
- ◎ 自主开发智控APP，随心操控
- ◎ 变频燃烧，澎湃热水，畅心所浴



一机全能·满足多种需求

地暖 墙暖 生活热水一步到位

节能省气

自适应全预混燃烧+冷凝技术
热效率高达106%，比普通壁挂炉节能30%



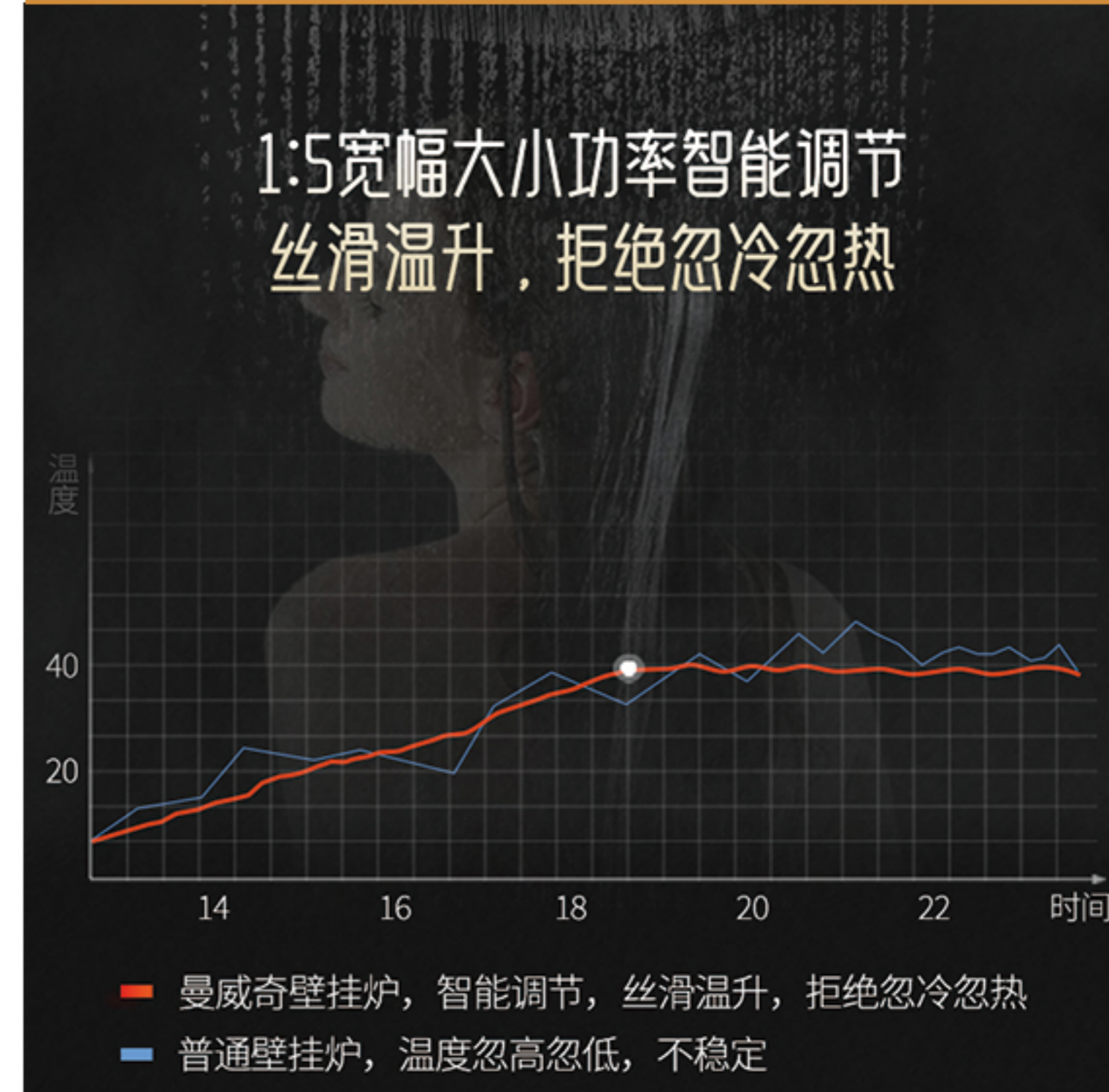
手机APP智控



自适应全预混燃烧



宽幅功率调节



太阳系家族天王星系列-参数表

项目	单位	LL1GBQ24	LL1GBQ28	LL1GBQ32	LL1GBQ36	LL1GBQ40
燃气类别		天然气 (12T)				
燃气额定压力	Pa	2000				
采暖额定热负荷 (最大)	KW	24	28	32	36	40
采暖额定热负荷 (最小)	KW	4.8	5.6	6.4	7.2	8
额定负荷下热效率	%	96				
额定负荷下低水温工况热效率	%	106				
产热水能力($\Delta t=25K$)	kg/min	12.6	14.8	16.9	18.9	21.1
额定电功率	w	160	170		190	
燃气流量范围	m ³ /h	0.6-2.5	0.75-2.9	0.95-3.3	1.15-3.8	1.35-4.2
采暖面积	m ²	90-150	150-240	170-260	210-300	250-320
净/毛重	kg	37/40			39/42	
产品尺寸	mm	740×410×310				

*以上参数仅供参考，请以实物为准